

車を長くきれいに守る

Keepre TIMES

キーパータイムズ
4月6日
78号

発行所 アイ・タック技研株式会社
住所:愛知県大府市吉川町4-17
電話 0562-45-5258
FAX 0562-45-5268

ホームページ <http://www.sensya.com>
札幌・仙台・東京・神奈川・名古屋・大阪・広島・福岡
発行部数19,000枚
製作社 有限会社 GMKワークス
無断コピー・複製を禁ず

ご質問・ご意見・お問い合わせは
☎0120-517-158 まで
キーパー コーティング 検索


キーパーコーティング、最新の施工方法で

作業1 変更点1 プレーキダストクリーナー(BDC)の作業手順




①スプレー

ホイールにプレーキダストクリーナー(BDC)をスプレーします。



②分解

他のホイールにスプレーしている間に汚れを分解、液が紫色に変色します。



③洗浄

ホイールのセンターからしっかりと水高圧スプレーをかけ、洗い流します。



④完了

洗車後、最終的に水滴を拭きあげます。

作業1 変更点1
アルミホイールを「プレーキダストクリーナー(略称BDC)」で、スカッとキレイにする

「おしやればまず足元から」と言います。品質が求められている現在、キーパーコーティングにもホイールをキレイにする作業は必須となってきました。洗車前にはまずアルミホイールを

キレイにします。
▼アルミホイールの汚れは主にブレーキパッドの削りカスがホイールに付着するものです。特にドイツ車では極めて黒く汚れます。このパッド削りカスには樹脂成分とブレーキローターが削れた鉄粉が多く含まれ、「鉄サビ」の状態になっています。
▼「BDC」は、アルミホイール全体に適量噴霧し、プレーキダストの「鉄サビ」を溶かし液化して、その後「高圧の水スプレー」で流してやると汚れがどろろほと取れます。ホイールの奥まですっきりとキレイになって好評です。
▼2分ほどで作業が済み、作業の効率化、作業のスピードアップに役立ちます。
▼「BDC」は「チオグリコール酸アンモニウム塩(中性)」が主成分。中性なのでアルミホイールが熱い状態で使用しても大丈夫。また、「酸化鉄」は効率よく溶かすが「鉄」は溶かさないので安全です。

作業2 洗車

洗車前に「虫」や「ピッチ」などが付着していたら、「インセクトリムーバー」「ピッチクリーナー」などを使って、洗車の前に取っておく。

作業3 コーティング前処理/汚染物質除去・下地処理

ボディに水垢、油汚れが付着していたら「爆白ONE」で、汚れを取っておく。
経年車で下地が少し荒れている場合は、「ペーパー2」を使って塗装面を調整する。

作業4 変更点2

変更のポイントは、第一工程です。
従来の第二工程は「ファイナル1」を適当に塗り、第二段階で全体に塗りこんでいく作業でしたが、下図のように変更します。

作業5 変更点3


仕上げを、「水に濡らした固絞ったキーパークロス」と「乾いた快洗Taoる」の併用。
仕上げ作業をします。

作業4 変更点2

キーパー被膜形成。「ファイナル1」の塗布、第一工程を修正



① ボンネット半分程度に隙間無くきっちりケミカルを伸ばし、しっかりフチを決める。隙間無く伸ばさなければ被膜はきちんと形成されない、よく注意しながら施工する。



② スポンジをタテヨコに細かく動かし汚れを取りながら被膜を定着させる。

スポンジを絞る



③ スポンジを裏返してコーティング被膜がきちんと定着しているかを確認しながら被膜カスを取り、しっかりとフチを決める。

スポンジを絞る

(ファイナル1)の新施工マニュアルから抜粋。

ていくのが正しい使い方です。

最新の新しい方法で疲れますが、何台か実践するうちに「慣れて」従来のやり方と同じ時間と労力で出来るようになります。

最初は新しい方法で疲れますが、何台か実践するうちに「慣れて」従来のやり方と同じ時間と労力で出来るようになります。

「水で濡らして固絞りをしたキーパークロス」と「乾いた快洗Taoる」の併用は、仕上がりが良くなるのと同時に、非常に早く作業が進み、労力の軽減と時間の短縮が出来るので、標準的な方法として施工マニュアルに取り入れられます。

「うちでもダイヤモンドキーパーが出来ればいいんですけどね。最高なのはよく知っていますから。でも、やっぱり私は「繰り返すキーパーコーティング」が一番好きです。自分の車はキーパーコーティングですよ。

作業5 変更点3

仕上げ

「水に浸し固く絞ったキーパークロス」を利き手で持ち、「乾いた快洗Taoる」を反対の手で持ち、仕上げ作業をします。

今までよりも作業が早く、きれいに仕上がります。

絞ったキーパークロスと快洗Taoるで、仕上げは「キレイ・速い・らくらく」

